



Assocomaplast

ASSOCIAZIONE NAZIONALE COSTRUTTORI DI MACCHINE
E STAMPI PER MATERIE PLASTICHE E GOMMA

Aderente a:
CONFINDUSTRIA, FEDERMACCHINE, EUROMAP



Assago, 23 marzo 2007
AV/lb

COMUNICATO STAMPA

INDUSTRIA ITALIANA MACCHINE PER MATERIE PLASTICHE E GOMMA **Consuntivo 2006 in sintesi**

I produttori italiani di macchine per materie plastiche e gomma, rappresentati da ASSOCOMAPLAST (aderente a CONFINDUSTRIA), conservano il ruolo di leadership nel contesto mondiale, mantenendosi, nella relativa graduatoria, al secondo posto per produzione ed export, alle spalle degli omologhi costruttori tedeschi.

Rispetto alle stime diffuse a fine anno dall'associazione, il bilancio del settore ha evidenziato un miglioramento, rilevato tendenzialmente a partire dalla seconda metà dell'anno.

Per quanto attiene alla produzione, la fonte, limitatamente ai dati di fatturato delle imprese aderenti, ha rivelato un aumento sostenuto del fatturato aggregato: in media quasi il 7% a confronto del 2005 (i dipendenti diretti, viceversa, sono diminuiti dell'1,4%). In termini di produzione globale, Assocomaplast rileva una crescita di poco superiore al 4%, riavvicinandosi, in valore, al picco del 2004, massimo dall'inizio della decade in corso.

Per quanto riguarda il commercio estero, va sottolineato che nel terzo trimestre e, soprattutto, nel quarto la domanda estera di tecnologie italiane si è andata rinvigorendo, risultando, a dicembre, il 3,8% in più sui dodici mesi precedenti. Il trend espansivo, del resto, era stato colto dal periodico osservatorio associativo presso un significativo campione di aziende aderenti.

La corrente d'importazione (ancorché sensibilmente inferiore) ha mostrato un aumento percentuale del 3,8% sul 2005, grazie alla ripresa degli investimenti sul mercato interno, come è risultato dalle indagini congiunturali dell'Associazione degli ultimi mesi del 2006, che tengono conto delle "intenzioni di acquisto" di macchinari da un campione di imprese trasformatrici italiane. Non a caso, l'assorbimento del mercato italiano, superando quota 2,17 miliardi di euro, è tornato a crescere: 4,2 punti percentuali in più sul 2005.

Infine, di circa il 4% è stata anche l'evoluzione positiva del saldo della nostra bilancia commerciale, risultato di 1,68 miliardi (vicino al record del lontano 2001).

Mercato italiano delle macchine e attrezzature per materie plastiche e gomma (milioni di euro)

	2004	2005	2006
produzione	3.870	3.700	3.850
export	2.274	2.184	2.268
import	634	567	589
mercato interno	2.230	2.083	2.171
saldo commerciale (attivo)	1.640	1.617	1.679

A livello geografico, l'export italiano e i primi 10 mercati di sbocco vengono riepilogati nella sintesi grafica che segue.

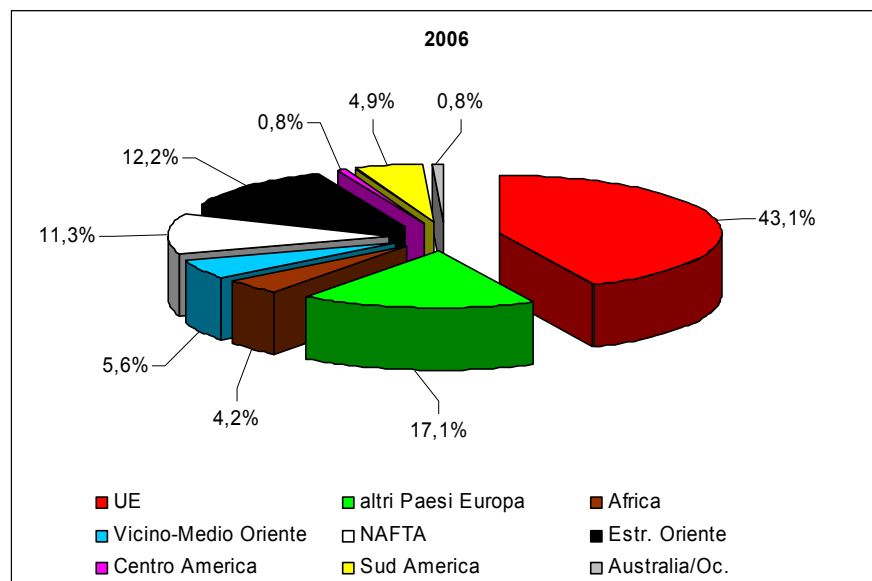
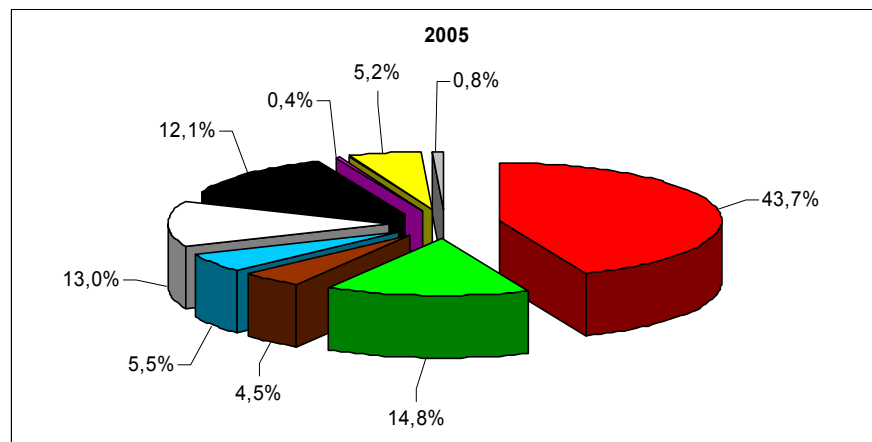
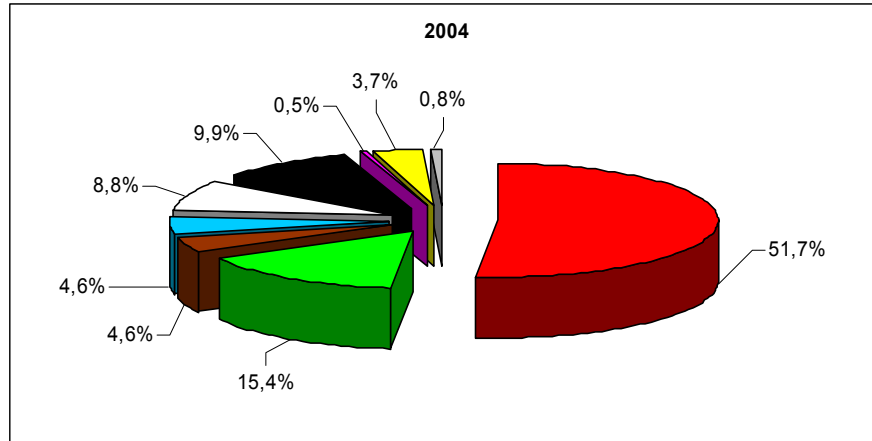
Assocomaplast

Centro Direzionale Milanofiori - Palazzo F/3
Casella Postale 24 - 20090 Assago (Milano)
Tel (+39) 02 8228371 - Fax (+39) 02 57512490
<http://www.assocomaplast.org>
e-mail: assocomaplast@assocomaplast.org
codice fiscale 80134430158



2.

Export italiano di macchine per materie plastiche e gomma (quadranti geografici - % sui totali 2004-2006)





3.

Export italiano di macchine per materie plastiche e gomma ("top 10" - % sui totali 2004-2006)

